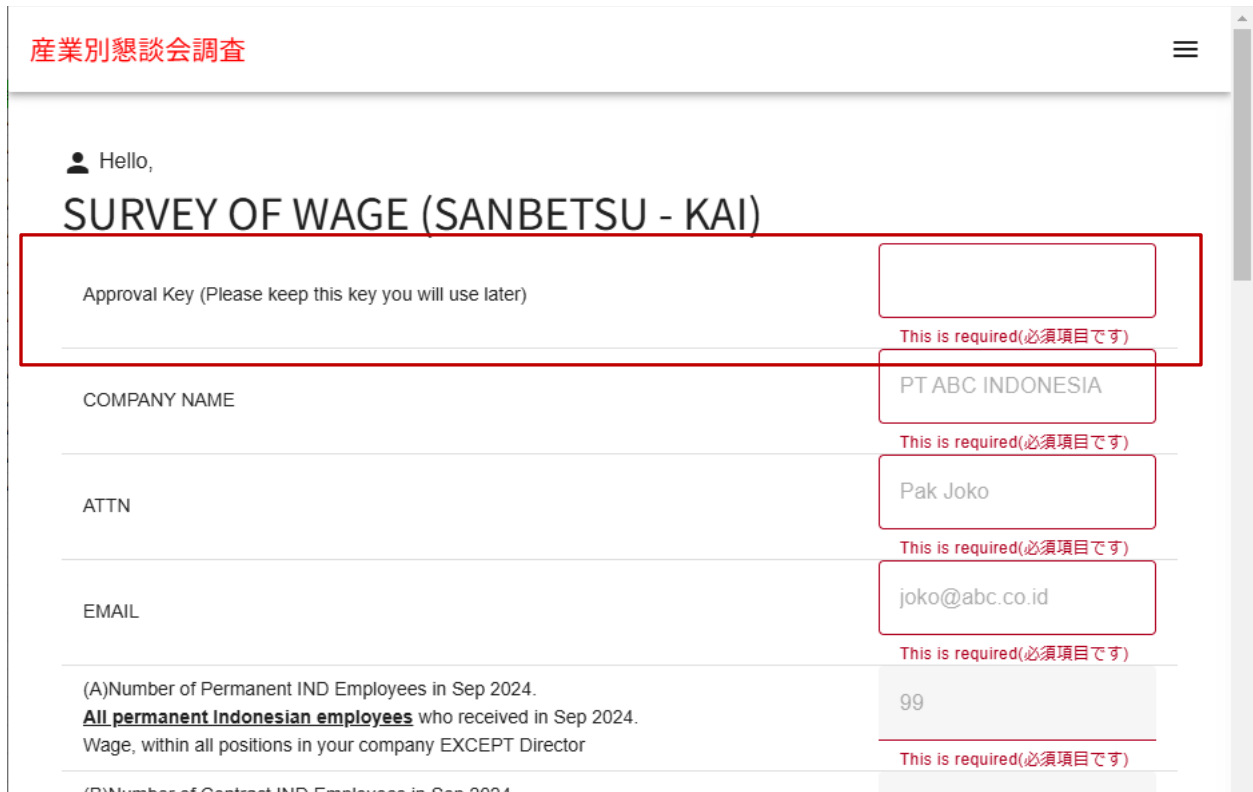


【インドネシア人入力者向け】

No1: アンケートページを開いてください


No2: approval key を入力ボックスに入力して記憶してください。送信後にそれを使います。

Approval Key は最大 4 桁の数字 なので 頭 0 は不要 です



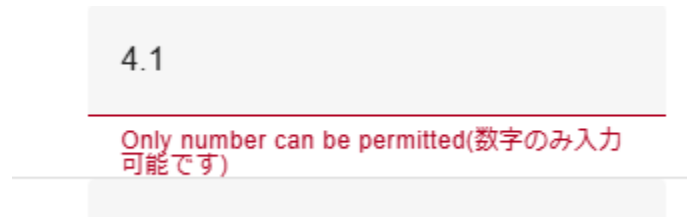
No3: 続いてデータを入力してください

No4: NEXT を押し次のページへ進んでください



No5: データを **全て完全に** 入力しおわったら SUBMIT ボタンがアクティブになりますので押してください。アクティブにならない場合は、エラーメッセージが表示されていると思いますので入力データを訂正してください

エラーメッセージの例:

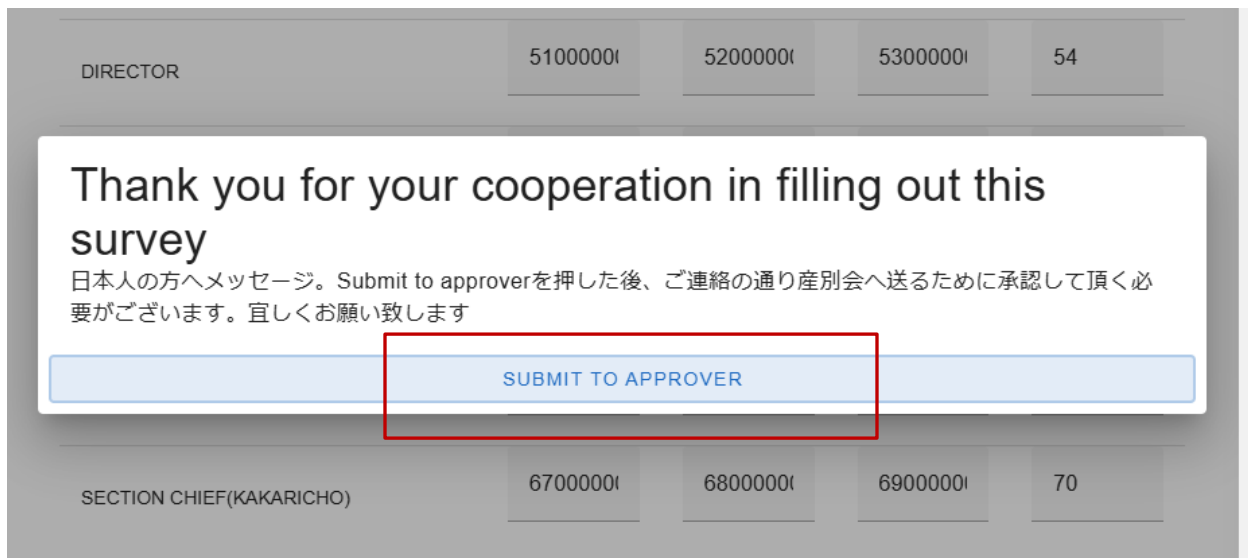


4.1

Only number can be permitted(数字のみ入力可能です)

This screenshot shows a survey form with a text input field containing the number '4.1'. Below the input field, a red error message is displayed: 'Only number can be permitted(数字のみ入力可能です)'. The message is in red text on a white background.

No6: SUBMIT を押した後、「submit to approver」を続けて押してください



DIRECTOR

51000000 52000000 53000000 54

Thank you for your cooperation in filling out this survey

日本人の方へメッセージ。Submit to approverを押した後、ご連絡の通り産別会へ送るために承認して頂く必要がございます。宜しくお願い致します

SUBMIT TO APPROVER

SECTION CHIEF(KAKARICHO)

67000000 68000000 69000000 70

This screenshot shows a survey completion screen. At the top, there is a header with the title 'DIRECTOR' and four input fields containing the numbers '51000000', '52000000', '53000000', and '54'. Below this, a large white box contains the text 'Thank you for your cooperation in filling out this survey' and a message in Japanese: '日本人の方へメッセージ。Submit to approverを押した後、ご連絡の通り産別会へ送るために承認して頂く必要がございます。宜しくお願い致します'. Below the message, there is a blue button labeled 'SUBMIT TO APPROVER' which is highlighted with a red rectangle. At the bottom, there is a header with the title 'SECTION CHIEF(KAKARICHO)' and four input fields containing the numbers '67000000', '68000000', '69000000', and '70'.

No7: UUID を記録してください。なお UUID は毎回変わりますので必ず記録してください



Thank you for your response. ありがとうございます。産業別懇談会幹事一同

UUID: 9b6703fc-55fd-4a5e-bd67-92 i84

Please inform approval key that you have inputted and this uuid to your approver.
承認者へApprovalKeyと上記UUIDをお知らせ下さい。承認頂きます。

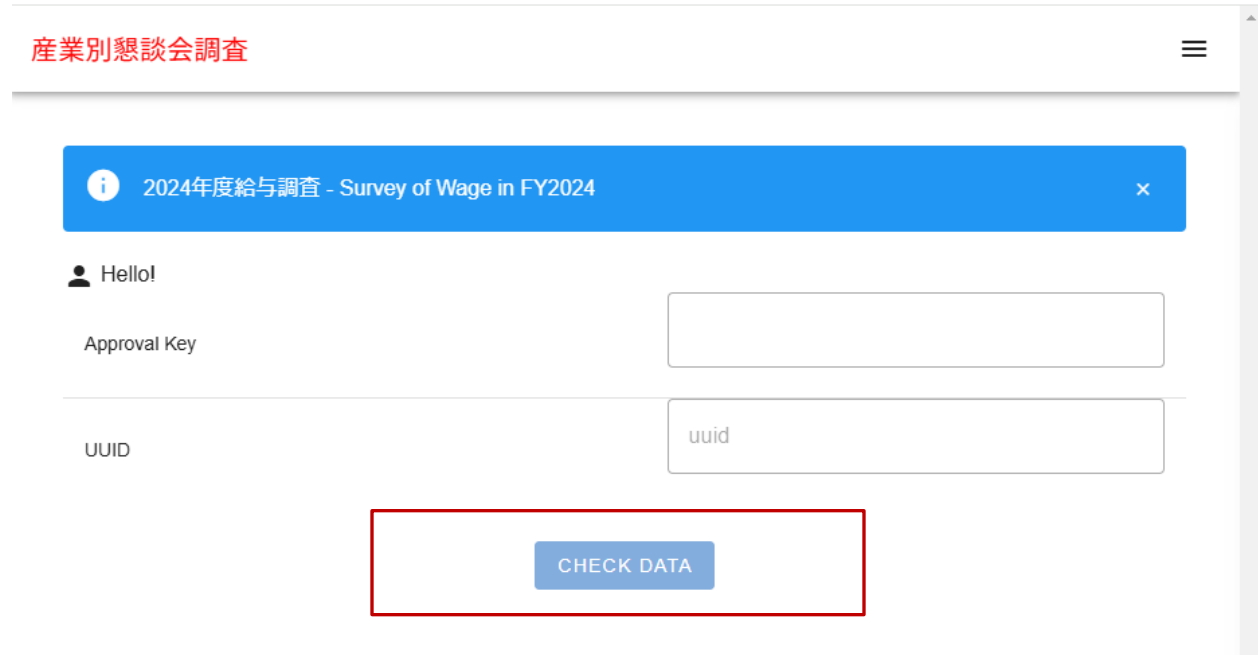
This screenshot shows a confirmation message. At the top, there is a blue banner with the text 'Thank you for your response. ありがとうございます。産業別懇談会幹事一同' and a close button (X). Below the banner, there is a white box containing the text 'UUID: 9b6703fc-55fd-4a5e-bd67-92 i84' and a message in English and Japanese: 'Please inform approval key that you have inputted and this uuid to your approver. 承認者へApprovalKeyと上記UUIDをお知らせ下さい。承認頂きます。'.

No7: インドネシア人入力者は先ほど記録した Approval key と押した後に表示される UUID をボスに教えてください

【承認者向け】

No1: 承認者用のページを開いてください

No2: インドネシア人から聞いた approval key と UUID を入力して、「CHECK DATA」をクリックしてください



No3: インドネシア人の入力したデータをチェックして承認しましょう。なお ApprovalKey は一度使うと有効ではなくなりますのでご注意ください。有効でなくなった場合は、再度**入力者に** SUBMIT してもらってください

No4: エラーがない事を確認します。SUBMIT ボタンがアクティブになっていると思いますので最後に SUBMIT ボタンを押して終了です。アクティブにならない場合は、エラーメッセージが表示されていると思いますので入力データを訂正してください

エラーメッセージの例:

業別懇談会調査

通知: ApprovalKeyの誤り。同じApprovalKeyで2度もアクセス出来ません。再度ApprovalKeyとUUIDを発行してもらってください

⋮

👤 Hello, Approver of

SURVEY OF WAGE (SANBETSU - KAI)

ApprovalKeyの誤り。同じApprovalKeyで2度もアクセス出来ません。再度ApprovalKeyとUUIDを発行してもらってください

SUBMIT ボタン

SECTION CHIEF(KAKARICHO)

07 000000

00000000

00000000

70

Thank you for your cooperation.

SUBMIT

No5 「SUBMIT」を押すと UUID が表示されますので、控えておいてください。もしトラブルが発生した時に非常に有益な情報となります。

Thank you for your cooperation in filling out this survey

We would appreciate it since you have answered these questions.

SUBMIT

産業別懇談会調査



Thank you for your response. ありがとうございます。産業別懇談会幹事一同



お問合せ番号: cc31b0a7-7c41-4bde-a5c5-63

35

産業別懇談会へ承認済みデータが送信されました。ありがとうございます

トラブルの際は上記お問合せ番号と会社名を産業別懇談会までお知らせ頂けると幸いです

GO BACK

【データを修正したい場合の操作例】

No1: **もし承認者が間違っただータを発見し、修正したいと思ったら、もう SUBMIT ボタンを押さないでください。** ウェブブラウザを閉じてインドネシア人の入力者の所に行き「君のデータは間違っている。ここが間違っている所だから、入力し直して SUBMIT しておしてください」と伝えてください

No2: インドネシア人の入力者は、もう一度アンケートページを開きます

No3: インドネシア人の入力者は、自分が以前に入力したデータを再度見る事が出来るでしょう。自動的に保存されているからです。

No4: インドネシア人の入力者は、ボスに言われたようにデータを修正します。保存データが呼び出されていますので、修正はとても簡単です

No5: インドネシア人の入力者は、休憩のためにデータを保存する事が出来ます。「SAVE」ボタンを押してください

No6: 入力し終わったら「SUBMIT」ボタンを押してください

No7: その後のダイアログで “submit to approver” を押してください

No8: インドネシア人の入力者は先ほど入力した「Approval key」と表示された「UUID」をボスに再び伝えます。

No9: 承認者は ApprovalKey と UUID を入力し、CHECK DATA を押します。データをチェックし、データにエラーがない事を確認し SUBMIT ボタンを押してください

【ウェブブラウザの動作条件】

Chrome、Firefox、Edge の最新バージョンをお使いください